



INSTITUTO MUNICIPAL DE LA JUVENTUD DE TECATE BC  
SISTEMA DE EVALUACION DEL DESEMPEÑO



DATOS GENERALES

Proyecto: **Apoyo Administrativo-Atención Integral a la Juventud**

Periodo de Ejecución: **Inicio 01/01/2022 Final 31/12/2022**

Tipo de Proyecto: **Administrativo-Operativo**

Cobertura: **Municipal**

Unidad Responsable:  
Nivel 1: **XXIV Ayuntamiento del Municipio de Tecate Baja California  
Dirección de IMJUVET**

Objetivo Estratégico:

El Instituto Municipal de la Juventud de Tecate, tiene como objetivo trabajar a favor de la Juventud Tecatense que ahora es quien esta orientando el desarrollo del Municipio a través de emprendimientos, de nuevas ideas y conceptos, así como de nuevos paradigmas en torno al desarrollo humano que deben de ser capitalizados para promover el bienestar del Municipio.

Estrategias de Acción: El bienestar social de los habitantes del municipio es un tema primordial para el gobierno municipal de Tecate, es por eso que el eje Bienestar, equidad e integración social, abarca de manera conjunta las políticas a implementar para solventar las demandas ciudadanas en materia social.


Estrategias:

- 1.1.1 Informes Presupuestales y Financieros
- 2.41 Actividades orientadas a las y los Jóvenes
- 2.4.2 Talleres, Pláticas y Conferencias para Jóvenes
- 2.4.3 Fortalecer la Economía Joven
- 2.4.4 Promoción de Cultura Democrática
- 2.4.5 Espacios Poder Joven
- 2.5.4 Difusión del Arte y la Cultura

Propósito institucional PDM: Contar con espacio de expresión, intercambio de ideas y recopilación de propuestas de la ciudadanía a las principales problemáticas que se viven.

Población Beneficiada:

Población total de 12 a 29 años de edad	H	M
27467	14,655	12,812
<a href="http://www3.inegi.org.mx/sistemas/tabuladosbasicos/default.aspx?c=27302&amp;s=est">http://www3.inegi.org.mx/sistemas/tabuladosbasicos/default.aspx?c=27302&amp;s=est</a>		





# INSTITUTO MUNICIPAL DE LA JUVENTUD DE TECATE BC SISTEMA DE EVALUACION DEL DESEMPEÑO



## COMPONENTE 187

Elaboración y Presentación de Informe Periódico de la Situación de las Finanzas Públicas, así como el Trimestral sobre el Grado del Avance Presupuestal, programático y Financiero.

**Nombre del Proyecto:** Apoyo Administrativo

**Medio de verificación:** Elaboración de reportes de nómina, estados de cuenta, estados financieros

**Método de cálculo:** PC=(número de Informes presentados /número de Informes aprobados )100  
PC=(NIR / NIP) 100

**Unidad de Medida:** Informes Aprobados

**Frecuencia:** Semestral( ) Trimestral(x) **Tipo de Indicador:** Estratégico ( x ) Gestión( )

**Dimensión:** Eficacia( ) Eficiencia(x) Calidad ( ) Economía ( )

Nombre del indicador	Línea base: Año:	Sentido del indicador:	Meta:	Primer Trimestre		Segundo Trimestre			
				Ene.	Feb.	Mar.	Abril	Mayo	Jun.
Porcentaje de Cumplimiento	1/1*100 = 100%	Ascendente	Programadas 1			1	1		
			Realizadas 1			1	1		

Nombre del indicador	Línea base: Año:	Sentido del indicador:	Meta:	Tercer Trimestre		Cuarto Trimestre			
				Julio.	Ago.	Sept.	Oct.	Nov.	Dic.
Porcentaje de Cumplimiento	1/1*100= 100%	Ascendente	Programadas 3	1			1	1	
			Realizadas 3	1			1	1	


Gasto por Categoría Programática		Avance Físico		
Capitulo	Descripción del Capitulo	% Físico Anual	Modificación	% físico Ejercido
100000	SERVICIOS PERSONALES	10%	- -	4%
200000	MATERIALES Y SUMINISTROS			
300000	SERVICIOS GENERALES			

### Evaluación del Programa y Metas

Trimestre: primero ( ) segundo ( )	Evaluación ( 3 ) % alcanzado(80%-100%) Nivel: VERDE
Trimestre: tercero (X) cuarto ( )	Evaluación ( ) % alcanzado ( ) Nivel:

### Parámetros de Semaforización

Alta	3	Contribuye de manera importante	(80-100%) Nivel Aceptable=Verde
Media	2	Contribuye de manera suficiente	(50-79%) Nivel Con Riesgo=Amarillo
Baja	1	Contribuye de manera Mínima	(0-49%) Nivel Crítico=Rojo





INSTITUTO MUNICIPAL DE LA JUVENTUD DE TECATE BC  
SISTEMA DE EVALUACION DEL DESEMPEÑO



COMPONENTE 188

Representar al Instituto con Participación y Asistencia a Mesas de Trabajo y Programas en Coordinaciones Inter-Institucionales, Municipales, Estatales y Federales.

**Nombre del Proyecto:** Apoyo Administrativo  
**Medio de verificación:** Fotografías, Lista de Asistencia  
**Método de cálculo:** PAJOP = (número de Reuniones realizadas/Número de reuniones programadas) 100  
**Unidad de Medida:** Reuniones Asistidas

**Frecuencia:** Semestral( ) Trimestral(x) **Tipo de Indicador:** Estratégico ( x ) Gestión( )

**Dimensión:** Eficacia( ) Eficiencia(x) Calidad ( ) Economía ( )

Nombre del indicador	Línea base: Año:	Sentido del indicador:	Meta:	Primer Trimestre		Segundo Trimestre			
				Ene.	Feb.	Mar.	Abril	Mayo	Jun.
Porcentaje de asistencia a Juntas con Organismos Públicos	NRR/NRP*100%	Ascendente	Programadas	1	1	1	1	1	1
			Realizadas	1	1	1	1	1	1

Nombre del indicador	Línea base: Año:	Sentido del indicador:	Meta:	Tercer Trimestre		Cuarto Trimestre			
				Julio.	Ago.	Sept.	Oct.	Nov.	Dic.
Porcentaje de asistencia a Juntas con Organismos Públicos	NRR/NRP*100%	Ascendente	Programadas	1	1	1	1	1	1
			Realizadas						


Gasto por Categoría Programática		Avance Físico		
Capítulo	Descripción del Capítulo	% Físico Anual	Modificación	% físico Ejercido
100000	SERVICIOS PERSONALES	30%	- -	15%
200000	MATERIALES Y SUMINISTROS			
300000	SERVICIOS GENERALES			

Evaluación del Programa y Metas

Trimestre: primero ( ) segundo ( )	Evaluación ( 3 ) % alcanzado (80-100%) Nivel: VERDE
Trimestre: tercero ( X ) cuarto ( )	Evaluación ( ) % alcanzado ( ) Nivel:

Parámetros de Semaforización

Alta	3	Contribuye de manera importante	(80-100%) Nivel Aceptable=Verde
Media	2	Contribuye de manera suficiente	(50-79%) Nivel Con Riesgo=Amarillo
Baja	1	Contribuye de manera Mínima	(0-49%) Nivel Crítico=Rojo





INSTITUTO MUNICIPAL DE LA JUVENTUD DE TECATE BC  
SISTEMA DE EVALUACION DEL DESEMPEÑO



COMPONENTE 189

DESARROLLO ECONÓMICO DE LA JUVENTUD

Nombre:	Desarrollo Económico de la Juventud
Medio de verificación:	Publicidad, fotografías del evento. Oficios de invitación., Ficha Técnica.
Método de cálculo:	PA= (Numero de jóvenes que asisten en el trimestre /Numero de jóvenes que asistieron en el trimestre anterior) 100  PA=(NJAT/NJATA)100
Unidad de Medida:	Porcentaje

Frecuencia: Trimestral ( ) Semestral (X )	Tipo de Indicador: Estratégico ( ) Gestión (X )
Dimensión: Eficacia ( ) Eficiencia (X ) Calidad ( ) Economía ( ) Equidad ( )	Sentido del indicador: Ascendente (X ) Descendente ( )

Nombre del Indicador	Línea base: Año: 2017 POA	Primer Trimestre		Segundo Trimestre					
		Meta:1500PB Año:2022	Total	Ene.	Feb.	Mar.	Abril	Mayo	Jun.
PORCENTAJE DE DIFUSION	5/5*100=100%	3 EVENTOS	P 3		1		1		1
		EVENTOS	R		1		1		1

Nombre del Indicador	Línea base: Año:2015	Tercer Trimestre		Cuarto Trimestre					
		Meta:1500PB Año:2022	Total	Jul.	Ago.	Sept.	Oct.	Nov.	Dic.
PORCENTAJE DE DIFUSION		3 EVENTOS	P 3		1		1		1
		EVENTOS	R						


Gasto por Categoría Programática		Avance Físico		
Capítulo	Descripción del Capítulo	% Físico Anual	Modificación	% físico Ejercido
100000	SERVICIOS PERSONALES	20%	- -	10%
200000	MATERIALES Y SUMINISTROS			
300000	SERVICIOS GENERALES			

Evaluación del Programa y Metas

Trimestre: primero( ) segundo( )	Evaluación ( 3 ) % alcanzado (80%-100%) Nivel: VERDE
tercero (X) cuarto ( )	Evaluación ( ) % alcanzado ( ) Nivel:

Parámetros de Semaforización

Alta	3	Contribuye de manera importante	(80%-100%) Nivel Aceptable VERDE
Media	2	Contribuye de manera suficiente	(50% - 79%) Nivel Aceptable AMARILLO
Baja	1	Contribuye de manera Mínima	( 0% - 49%) Nivel Aceptable ROJO





INSTITUTO MUNICIPAL DE LA JUVENTUD DE TECATE BC  
SISTEMA DE EVALUACION DEL DESEMPEÑO



COMPONENTE 190

IMJUVE

EDUCACIÓN, PREVENCIÓN Y SALUD INTEGRAL

Nombre:

Educación, Prevención y Salud Integral

Medio de verificación:

Publicidad, fotografías del evento. Oficios de invitación., Ficha Técnica.

Método de cálculo:

PA= (Numero de jóvenes que asisten en el trimestre /Numero de jóvenes que asistieron en el trimestre anterior) 100

PA=(NJAT/NJATA)100

Unidad de Medida:

Porcentaje

Frecuencia: Trimestral (X) Semestral ( )

Tipo de Indicador: Estratégico ( ) Gestión (X )

Dimensión: Eficacia ( ) Eficiencia (X )

Sentido del indicador: Ascendente (X )

Calidad ( ) Economía ( ) Equidad ( )

Descendente ( )

Primer Trimestre

Segundo Trimestre

Nombre del Indicador	Línea base: Año:2015 POA	Meta:6000PB Año:2022	Total	Ene.	Feb.	Mar.	Abril	Mayo	Jun.
PORCENTAJE DE USUARIOS	851/717 *100= 118.6%	EVENTOS	P	1	1	1	1	1	1
		EVENTOS	R	1	1	1	1	1	1

Tercer Trimestre

Cuarto Trimestre

Nombre del Indicador	Línea base: Año: 2015 POA	Meta:6000PB Año:2022	Total	Jul.	Ago.	Sept.	Oct.	Nov.	Dic.
PORCENTAJE DE USUARIOS		EVENTOS	P	1	1	1	1	1	1
		EVENTOS	R						

Gasto por Categoría Programática

Avance Físico

Capítulo	Descripción del Capítulo	% Físico Anual	Modificación	% físico Ejercido
100000	SERVICIOS PERSONALES	10%	- -	5%
300000	SERVICIOS GENERALES			

Evaluación del Programa y Metas

Trimestre: primero ( ) segundo ( )


Evaluación ( ) % alcanzado (80%-100%) Nivel: VERDE

tercero (X) cuarto ( )

Evaluación ( ) % alcanzado ( ) Nivel:

Parámetros de Semaforización

Alta	3	Contribuye de manera importante	(80%-100%) Nivel Aceptable VERDE
Media	2	Contribuye de manera suficiente	(50% - 79%) Nivel Aceptable AMARILLO
Baja	1	Contribuye de manera Mínima	(0% - 49%) Nivel Aceptable ROJO



IMJUVE



INSTITUTO MUNICIPAL DE LA JUVENTUD DE TECATE BC  
SISTEMA DE EVALUACION DEL DESEMPEÑO

0000050



COMPONENTE 191

DESARROLLO CULTURAL

<b>Nombre:</b>	Desarrollo Cultural
<b>Medio de verificación:</b>	Fotografías. Ficha Técnica. Publicidad.
<b>Método de cálculo:</b>	PA= (Numero de jóvenes que asisten en el trimestre /Numero de jóvenes que asistieron en el trimestre anterior) 100  PA=(NJAT/NJATA)100
<b>Unidad de Medida:</b>	Porcentaje

<b>Frecuencia:</b> Trimestral (X ) Semestral ( )	<b>Tipo de Indicador:</b> Estratégico ( ) Gestión (X )
<b>Dimensión:</b> Eficacia ( ) Eficiencia (X ) Calidad ( ) Economía ( ) Equidad ( )	<b>Sentido del indicador:</b> Ascendente (X ) Descendente ( )

Primer Trimestre				Segundo Trimestre					
Nombre del Indicador	Línea base: Año:2015 POA	Meta:300PB Año:2022	Total	Ene.	Feb.	Mar.	Abril	Mayo	Jun.
PORCENTAJE DE VISITAS	3/3*100=100%	2 EVENTOS	P 3	1		1		1	
		EVENTOS	R	1		1		1	

Tercer Trimestre				Cuarto Trimestre					
Nombre del Indicador	Línea base: Año:2015	Meta:300PB Año:2022	Total	Jul.	Ago.	Sept.	Oct.	Nov.	Dic.
PORCENTAJE DE VISITAS		2 EVENTOS	P 3	1		1		1	
		EVENTOS	R						


Gasto por Categoría Programática		Avance Físico		
Capítulo	Descripción del Capítulo	% Físico Anual	Modificación	% físico Ejercido
100000	SERVICIOS PERSONALES	10%	- -	5%
200000	MATERIALES Y SUMINISTROS			
300000	SERVICIOS GENERALES			

**Evaluación del Programa y Metas**

Trimestre: primero ( ) segundo ( )	Evaluación ( ) % alcanzado (80%-100%) Nivel: VERDE
tercero (X) cuarto ( )	Evaluación ( ) % alcanzado ( ) Nivel:

**Parámetros de Semaforización**

Alta	3	Contribuye de manera importante	(80%-100%) Nivel Aceptable VERDE
Media	2	Contribuye de manera suficiente	(50% - 79%) Nivel Aceptable AMARILLO
Baja	1	Contribuye de manera Mínima	(0% - 49%) Nivel Aceptable ROJO



IMJUVET



INSTITUTO MUNICIPAL DE LA JUVENTUD DE TECATE BC  
SISTEMA DE EVALUACION DEL DESEMPEÑO



COMPONENTE 192

DESARROLLO DEMOCRATICO Y PARTICIPACION SOCIAL

<b>Nombre:</b>	DESARROLLO DEMOCRATICO Y PARTICIPACION SOCIAL
<b>Medio de verificación:</b>	Publicidad, fotografías del evento. Oficios de invitación., Ficha Técnica.
<b>Método de cálculo:</b>	PA= (Numero de jóvenes que asisten en el trimestre /Numero de jóvenes que asistieron en el trimestre anterior) 100 PA=(NJAT/NJATA)100 Porcentaje
<b>Unidad de Medida:</b>	

<b>Frecuencia:</b> Trimestral (X) Semestral ( )	<b>Tipo de Indicador:</b> Estratégico ( ) Gestión (X)
<b>Dimensión:</b> Eficacia ( ) Eficiencia (X) Calidad ( ) Economía ( ) Equidad ( )	<b>Sentido del indicador:</b> Ascendente (X) Descendente ( )

Primer Trimestre		Segundo Trimestre							
Nombre del Indicador	Línea base:1500 PB Año: POA	Meta: 1500PB Año:2022	Total	Ene.	Feb.	Mar.	Abril	Mayo	Jun.
PORCENTAJE DE ASISTENCIA		EVENTOS	P 6	1	1	1	1	1	1
		EVENTOS	R	1	1	1	1	1	1

Tercer Trimestre		Cuarto Trimestre							
Nombre del Indicador	Línea base:400 PB Año: 2017 POA	Meta:1500PB Año:2022	Total	Jul.	Ago.	Sept.	Oct.	Nov.	Dic.
PORCENTAJE DE ASISTENCIA		EVENTOS	P 6	1	1	1	1	1	1
		EVENTOS	R						


Gasto por Categoría Programática		Avance Físico		
Capítulo	Descripción del Capítulo	% Físico Anual	Modificación	% físico Ejercido
100000	SERVICIOS PERSONALES	10%	-	5%
200000	MATERIALES Y SUMINISTROS			
300000	SERVICIOS GENERALES			

Evaluación del Programa y Metas

Trimestre: primero( ) segundo( )	Evaluación ( ) % alcanzado ( ) Nivel: VERDE
tercero (X) cuarto ( )	Evaluación ( 3 ) % alcanzado (80%-100%) Nivel: VERDE

Parámetros de Semaforización

Alta	3	Contribuye de manera importante	(80%-100%) Nivel Aceptable VERDE
Media	2	Contribuye de manera suficiente	(50% - 79%) Nivel Aceptable AMARILLO





INSTITUTO MUNICIPAL DE LA JUVENTUD DE TECATE BC  
SISTEMA DE EVALUACION DEL DESEMPEÑO



Tecate

COMPONENTE 193

IMJUVET

ESPACIOS PODER JOVEN

Nombre:

Espacios Poder Joven

Medio de verificación:

Listas de asistencia. Reportes de usuarios.

Método de cálculo:

PP= (número de participantes que asisten /número de participantes que asistieron el trimestre anterior)100  
PP=(NPAR/NPATA)100

Unidad de Medida:

Porcentaje

Frecuencia: Trimestral (X) Semestral ( )

Tipo de Indicador: Estratégico ( ) Gestión (X)

Dimensión: Eficacia ( ) Eficiencia (X)

Sentido del indicador: Ascendente (X)

Calidad ( ) Economía ( ) Equidad ( )

Descendente ( )

Primer Trimestre

Segundo Trimestre

Nombre del Indicador	Línea base: Año: 2015 POA	Meta:100PB Año:2022	Total	Ene.	Feb.	Mar.	Abril	Mayo	Jun.
PORCENTAJE DE PARTICIPACION	9/10*100=90 %	EVENTOS	P 6	1	1	1	1	1	1
		EVENTOS	R	1	1	1	1	1	1

Tercer Trimestre

Cuarto Trimestre

Nombre del Indicador	Línea base: Año:2015POA	Meta:100PB Año:2022	Total	Jul.	Ago.	Sept.	Oct.	Nov.	Dic.
PORCENTAJE DE PARTICIPACION		EVENTOS	P 6	1	1	1	1	1	1
		EVENTOS	R						

Gasto por Categoría Programática

Avance Físico


Capítulo	Descripción del Capítulo	% Físico Anual	Modificación	% físico Ejercido
100000	SERVICIOS PERSONALES	10%	- -	5%
200000	MATERIALES Y SUMINISTROS			
300000	SERVICIOS GENERALES			

Evaluación del Programa y Metas

Trimestre: primero( ) segundo( )	Evaluación ( 3 ) % alcanzado (80%-100%) Nivel: VERDE
tercero (X) cuarto ( )	Evaluación ( ) % alcanzado ( ) Nivel:

Parámetros de Semaforización

Alta	3	Contribuye de manera importante	(80%-100%) Nivel Aceptable VERDE
Media	2	Contribuye de manera suficiente	(50% - 79%) Nivel Aceptable AMARILLO
Baja	1	Contribuye de manera Mínima	( 0% - 49%) Nivel Aceptable ROJO



IMJUVET