

NOMBRE DEL INDICADOR EFICIENCIA EN LA CAPACIDAD DE GESTION DE LOS RECURSOS PARA LOGRAR LAS ACTIVIDADES PROGRAMADAS, CON EFICIENCIA EFICACIA Y EQUIDAD DE GENERO.		DIMENSION Y NÚMERO DE INDICADOR	EFICIENCIA	ADMON-187
1. FUNDAMENTO EN PLAN MUNICIPAL DE DESARROLLO				
EJE / OBJETIVO / ESTRATEGIA		1.2.1 DESARROLLAR UN PLAN FINANCIERO		
2. DENOMINACION DEL PROGRAMA OPERATIVO ANUAL				
PROGRAMA	APOYO ADMINISTRATIVO - ATENCION INTEGRAL A LA JUVENTUD			
SUBPROGRAMA				
3. ¿QUÉ MIDE EL INDICADOR? LA APROBACIÓN DE LOS RESULTADOS TRIMESTRALES ANTE JUNTA DE GOBIERNO Y CABILDO				
4. INTERPRETACIÓN O LECTURA:				
SI EL RESULTADO DEL INDICADOR AUMENTA:	LA ENTIDAD ESTA APLICANDO LAS MEDIDAS ESTRATEGICAS PARA PRESENTAR LA INFORMACION EN TIEMPO Y FORMA.			
SI EL RESULTADO DEL INDICADOR DISMINUYE:	SE BUSCARA SOLUCIONAR EL PROBLEMA PARA MEJORAR EN LA EFICIENCIA DE LA ACTIVIDAD.			
5. DEFINICIÓN DEL RESULTADO Y VARIABLES DE LA FÓRMULA:				
CLAVE VARIABLE	DESCRIPCIÓN	UNIDAD DE MEDIDA		
PAA	PRESUPUESTO ANUAL ASIGNADO	INFORMES		
TPA	TOTAL DE PRESUPUESTO APLICADO EN EL AÑO	ACTA		
ASJG	ACTA DE SESION DE JUNTA DE GOBIERNO	ACTA JUNTA DE GOBIERNO		
ASC	ACUERDO APROBACION DE CABILDO	ACUERDO DE CABILDO		



6. FUENTE DE DATOS DE LAS VARIABLES:

CLAVE VARIABLE	FUENTE DE DATOS		
	Nombre del registro, reporte o documento donde se obtiene la información de la variable	Sistema informático que genera el registro, reporte o documento de donde se obtiene la información de la variable	Área encargada de generar o concentrar la información en la dependencia para alimentar la variable
PAA	PRESUPUESTO ANUAL ASIGNADO	SISTEMA SAACG	DEPTO. ADMINISTRATIVO
TPA	TOTAL DE PRESUPUESTO APLICADO EN EL AÑO	INFORMES	DEPTO. ADMINISTRATIVO
ASJG	ACTA DE SESION DE JUNTA DE GOBIERNO	ACTA	JUNTA DE GOBIERNO
ASC	ACUERDO APROBACION DE CABILDO	ACUERDO DE CABILDO	SECRETARIA DEL AYUNTAMIENTO

7. MÉTODO DE CÁLCULO DEL RESULTADO:

$$\begin{aligned} 1) \text{ PAA} &= (\text{PAA}/\text{TPA} \times 100) \\ \text{PAA} &= (5/5 \times 100) = 100\% \\ 2) \text{ ASJG} &= (\text{ASJG}/\text{ASC} \times 100) \\ \text{ASJG} &= (5/5 \times 100) = 100\% \\ \text{RI} &= \text{PAA} / \text{TPA} = \text{ASJG} + \text{ACS} \end{aligned}$$

8. LINEA BASE:

VALOR:	81%
PERIODO DE MEDICION:	TRIMESTRAL

9. PERIODICIDAD:

ANUAL:

TRIMESTRAL: 100 %

TRIENIO:

10. SEMAFORIZACIÓN DEL RESULTADO:

ROJO	AMARILLO	VERDE
Menor o igual a 40%	Menor o igual a 41% a 70%	Menor o igual a 71% a 100%

11. MES DEL AÑO EN QUE SE REPORTA EL INDICADOR:

E	F	M	A	M	J	J	A	S	O	N	D
		X	X			X			X	X	

GLOSARIO DE TÉRMINOS:

JUNTA DE GOBIERNO = SESIÓN PRESIDIDA POR EJECUTIVO MUNICIPAL, 2 MIEMBROS DE CABILDO (REGIDORES) 3 REPRESENTANTES CIUDADANOS Y COMISARIO DE SINDICATURA MUNICIPAL

CABILDO = ES EL AYUNTAMIENTO REUNIDO EN SESIÓN PARA EL EJERCICIO DE SUS ATRIBUCIONES.



IMJUVET = SE REFIERE A LA PARAMUNICIPAL INSTITUTO MUNICIPAL DE LA JUVENTUD DE TECATE BC.

SECRETARIO DEL AYUNTAMIENTO = SECRETARIO FEDATARIO DE ACTAS EN LAS REUNIONES DE CABILDO CUMPLIENDO Y HACIENDO CUMPLIR LOS ACUERDO, ÓRDENES Y CIRCULARES QUE EL AYUNTAMIENTO APRUEBE.

ACTA DE APROBACIÓN= DOCUMENTO EMITIDO POR LA JUNTA DE GOBIERNO EN SENTIDO APROBATORIO DE LOS ASUNTOS TRATADOS EN SESIÓN.

ACUERDO DE CABILDO = DOCUMENTO EMITIDO POR CABILDO EN EL EJERCICIO DE SUS ATRIBUCIONES .

NOTAS TÉCNICAS Y OBSERVACIONES

RESPONSABLE DEL INDICADOR	
ELABORO	AUTORIZO
 C.P ANA KAREN RUIZ TAPIA JEFE ADMINISTRATIVO	 LIC. SARA MICHEL RODRIGUEZ LEÓN DIRECTORA IMJUVET

NOMBRE DEL INDICADOR ACUERDOS INSTITUCIONALES CON PERSPECTIVA Y EQUIDAD DE GENERO E INCLUSION SOCIAL.		DIMENSION Y NÚMERO DE INDICADOR	EQUIDAD DE GENERO	ADMON-188
---	--	--	-------------------	-----------

1. FUNDAMENTO EN PLAN MUNICIPAL DE DESARROLLO

EJE / OBJETIVO / ESTRATEGIA	1.1.6 DIFUNDIR DE MANERA TRANSPARENTE Y ACCESIBLE LAS ACTIVIDADES Y PROGRAMAS DE GOBIERNO MUNICIPAL, ASEGURANDO QUE LA CIUDADANÍA ESTÉ INFORMADA Y PUEDA PARTICIPAR EN EL SEGUIMIENTO DE LAS POLÍTICAS PÚBLICAS, ASÍ COMO EL IMPULSO DE LOS PROGRAMAS MIÉRCOLES CIUDADANO, TARDES DE CAFÉ, GOBIERNO EN TU COLONIA Y TECATE A LAS 10.
------------------------------------	--

2. DENOMINACION DEL PROGRAMA OPERATIVO ANUAL

PROGRAMA	APOYO ADMINISTRATIVO-ATENCION INTEGRAL A LA JUVENTUD
SUBPROGRAMA	

3. ¿QUÉ MIDE EL INDICADOR?
ACUERDOS INSTITUCIONALES CON DIFERENTES ENTIDADES, PARA LA REALIZACION DE ACTIVIDADES.

4. INTERPRETACIÓN O LECTURA:

SI EL RESULTADO DEL INDICADOR AUMENTA:	DIRECCION ESTA APLICANDO LAS ESTRATEGIAS CORRECTAS PARA REPRESENTAR A LA ENTIDAD Y DAR MAS ENFOQUE A LAS ACTIVIDADES.
SI EL RESULTADO DEL INDICADOR DISMINUYE:	SE BUSCARA SOLUCIONAR EL PROBLEMA PARA MEJORAR EN LA EFICIENCIA DE LA ACTIVIDAD.

5. DEFINICIÓN DEL RESULTADO Y VARIABLES DE LA FÓRMULA:

CLAVE VARIABLE	DESCRIPCIÓN	UNIDAD DE MEDIDA
MRDI	MINUTAS DE REUNIONES CON DIFERENTES INSTITUCIONES	MINUTA
AI	ACUERDOS INTERINSTITUCIONALES	ACUERDOS

INSTITUTO MUNICIPAL DE LA JUVENTUD DE TECATE BAJA CALIFORNIA
B5 FICHA DEL INDICADOR DE PROPOSITO 2025



IMJUVET

6. FUENTE DE DATOS DE LAS VARIABLES:

CLAVE VARIABLE	FUENTE DE DATOS		
	Nombre del registro, reporte o documento donde se obtiene la información de la variable	Sistema informático que genera el registro, reporte o documento de donde se obtiene la información de la variable	Área encargada de generar o concentrar la información en la dependencia para alimentar la variable
MRDI	MINUTAS DE REUNIONES CON DIFERENTES INSTITUCIONES	WORD	DIRECCION
AI	ACUERDOS INTERINSTITUCIONALES	WORD	DIRECCION

7. MÉTODO DE CÁLCULO DEL RESULTADO:

MRDI= (MRDI/ACDI X100)
AI=(12/12x100)=100%

8. LINEA BASE:

VALOR:	81%
PERIODO DE MEDICION:	TRIMESTRAL

9. PERIODICIDAD:

ANUAL:

TRIMESTRAL: 100 %

TRIENIO:

10. SEMAFORIZACIÓN DEL RESULTADO:

ROJO	AMARILLO	VERDE
Menor o igual a 40%	Menor o igual a 41% a 70%	Menor o igual a 71% a 100%

11. MES DEL AÑO EN QUE SE REPORTA EL INDICADOR:

E	F	M	A	M	J	J	A	S	O	N	D
		X	X			X			X	X	

GLOSARIO DE TÉRMINOS:

MRDI = MINUTAS DE REUNIONES CON DIFERENTES INSTITUCIONES

AI = ACUERDOS INTERINSTITUCIONALES



NOTAS TÉCNICAS Y OBSERVACIONES



GOBIERNO DE
TECATE

INSTITUTO MUNICIPAL DE LA JUVENTUD DE TECATE BAJA CALIFORNIA
B5 FICHA DEL INDICADOR DE PROPOSITO 2025

IMJUVET

RESPONSABLE DEL INDICADOR	
ELABORO	AUTORIZO
 LC. ANA KAREN RUIZ TAPIA JEFE DEPTO. ADMINISTRATIVO	 LIC. SARA MICHEL RODRIGUEZ LEÓN DIRECTORA IMJUVET

IMJUVET



GOBIERNO DE
TECATE

INSTITUTO MUNICIPAL DE LA JUVENTUD DE TECATE BAJA CALIFORNIA
FICHA DE INDICADOR DE PROPOSITO 2025

IMJUVET

NOMBRE DEL INDICADOR EFICACIA DEL IMPACTO LOGRADO EN EVENTOS CON PERSPECTIVA Y EQUIDAD DE GENERO		DIMENSION Y NÚMERO DE INDICADOR	EQUIDAD DE GENERO	IMJUVET-189
1. FUNDAMENTO EN PLAN MUNICIPAL DE DESARROLLO				
EJE / OBJETIVO / ESTRATEGIA		2.2.10 REHABILITAR LA INFRAESTRUCTURA EN ZONAS ESCOLARES, GARANTIZANDO ESPACIOS SEGUROS Y ADECUADOS PARA LA EDUCACIÓN DE LOS NIÑOS Y JÓVENES DE TECATE, ASÍ COMO ESTABLECER MECANISMOS DE COORDINACIÓN INTERINSTITUCIONAL PARA PROMOVER LA EDUCACIÓN PÚBLICA.		
2. DENOMINACION DEL PROGRAMA OPERATIVO ANUAL				
PROGRAMA		APOYO ADMINISTRATIVO-ATENCION INTEGRAL A LA JUVENTUD		
SUBPROGRAMA				
3. ¿QUÉ MIDE EL INDICADOR? LA ATENCION A LA JUVENTUD DE 12 A 29 AÑOS DE EDAD, ASI COMO LAS CONFERENCIAS, CAPACITACIONES PROGRAMADAS Y REALIZADAS CON PERSPECTIVA Y EQUIDAD DE GENERO.				
4. INTERPRETACIÓN O LECTURA:				
SI EL RESULTADO DEL INDICADOR AUMENTA:		LA ENTIDAD ESTA APLICANDO LAS ESTRATEGIAS PARA REALIZAR LAS ACTIVIDADES EN TIEMPO Y FORMA.		
SI EL RESULTADO DEL INDICADOR DISMINUYE:		SE BUSCARA SOLUCIONAR EL PROBLEMA PARA MEJORAR EN LA EFICIENCIA DE LA ACTIVIDAD.		
5. DEFINICIÓN DEL RESULTADO Y VARIABLES DE LA FÓRMULA:				
CLAVE VARIABLE	DESCRIPCIÓN		UNIDAD DE MEDIDA	
NEA	NUMERO DE EVENTOS EN EL AÑO		FICHA TECNICA	
NTJA	NUMERO TOTAL DE JOVENES ASISTENTES CON EQUIDAD DE GENERO		FICHA TECNICA	



GOBIERNO DE
TECATE

INSTITUTO MUNICIPAL DE LA JUVENTUD DE TECATE BAJA CALIFORNIA
FICHA DE INDICADOR DE PROPOSITO 2025

IMJUVET

6. FUENTE DE DATOS DE LAS VARIABLES:

CLAVE VARIABLE	FUENTE DE DATOS		
	Nombre del registro, reporte o documento donde se obtiene la información de la variable	Sistema informático que genera el registro, reporte o documento de donde se obtiene la información de la variable	Área encargada de generar o concentrar la información en la dependencia para alimentar la variable
FT	FICHA TECNICA	WORD	DEPTO ATENCION A LA JUVENTUD
FT	FICHA TECNICA	WORD	DEPTO ATENCION A LA JUVENTUD
E	EVENTOS	REGISTRO	DEPTO ATENCION A LA JUVENTUD

7. MÉTODO DE CÁLCULO DEL RESULTADO:

$$\begin{aligned} 1) \text{ NEA} &= (\text{NBA}/\text{NTJA} \times 100) \\ \text{NTJA} &= (25/25 \times 100) = 100\% \\ \text{RI} &= \text{NEA} \times \text{NTJA}/2 = 100\% \end{aligned}$$

8. LINEA BASE:

VALOR:	81%
PERIODO DE MEDICION:	TRIMESTRAL

9. PERIODICIDAD:

ANUAL:

TRIMESTRAL: 100 %

TRIENIO:

10. SEMAFORIZACIÓN DEL RESULTADO:

ROJO	AMARILLO	VERDE
Menor o igual a 40%	Menor o igual a 41% a 70%	Menor o igual a 71% a 100%

11. MES DEL AÑO EN QUE SE REPORTA EL INDICADOR:

E	F	M	A	M	J	J	A	S	O	N	D
		X	X			X			X	X	

GLOSARIO DE TÉRMINOS:

NEA = NUMERO DE EVENTOS EN EL AÑO
NTJA = NUMERO TOTAL DE JOVENES ASISTENTES
FT = FICHA TECNICA

NOTAS TÉCNICAS Y OBSERVACIONES





GOBIERNO DE
TECATE

INSTITUTO MUNICIPAL DE LA JUVENTUD DE TECATE BAJA CALIFORNIA
FICHA DE INDICADOR DE PROPOSITO 2025

IMJUVET

--

RESPONSABLE DEL INDICADOR	
ELABORO	AUTORIZO
 LIC. MELANIE ALMODOBAR MENDEZ JEFE ATENCION A LA JUVENTUD	 LIC. SARA MICHEL RODRIGUEZ LEÓN DIRECTORA IMJUVET

IMJUVET



NOMBRE DEL INDICADOR EFICACIA DEL IMPACTO LOGRADO EN EVENTOS Y PARTICIPACION SOCIAL CON PERSPECTIVA DE GENERO		DIMENSION Y NÚMERO DE INDICADOR	EQUIDAD DE GENERO	IMJUVET-191
1. FUNDAMENTO EN PLAN MUNICIPAL DE DESARROLLO				
EJE / OBJETIVO /ESTRATEGIA		2.2.11 REALIZAR UN DIAGNÓSTICO SOBRE LAS NECESIDADES Y OPORTUNIDADES DE LA JUVENTUD DE TECATE, CON EL OBJETIVO DE DESARROLLAR POLÍTICAS PÚBLICAS PARA SU ATENCIÓN.		
2. DENOMINACION DEL PROGRAMA OPERATIVO ANUAL				
PROGRAMA		APOYO ADMINISTRATIVO-ATENCION INTEGRAL A LA JUVENTUD		
SUBPROGRAMA				
3. ¿QUÉ MIDE EL INDICADOR? LA ATENCION A LA JUVENTUD DE 12 A 29 AÑOS DE EDAD, ASI COMO LA PROMOSION ARTISTICA, ARTE URBANO VINCULACION SOCIAL Y CULTURAL PROGRAMADAS Y REALIZADAS.				
4. INTERPRETACIÓN O LECTURA:				
SI EL RESULTADO DEL INDICADOR AUMENTA:		LA ENTIDAD ESTA APLICANDO LAS ESTRATEGIAS PARA REALIZAR LAS ACTIVIDADES EN TIEMPO Y FORMA.		
SI EL RESULTADO DEL INDICADOR DISMINUYE:		SE BUSCARA SOLUCIONAR EL PROBLEMA PARA MEJORAR EN LA EFICIENCIA DE LA ACTIVIDAD.		
5. DEFINICIÓN DEL RESULTADO Y VARIABLES DE LA FÓRMULA:				
CLAVE VARIABLE	DESCRIPCIÓN	UNIDAD DE MEDIDA		
NEA	NUMERO DE EVENTOS EN EL AÑO	EVENTOS		
NTJA	NUMERO TOTAL DE JOVENES ASISTENTES CON PERSPECTIVA DE GENERO	FICHA TECNICA		



6. FUENTE DE DATOS DE LAS VARIABLES:

CLAVE VARIABLE	FUENTE DE DATOS		
	Nombre del registro, reporte o documento donde se obtiene la información de la variable	Sistema informático que genera el registro, reporte o documento de donde se obtiene la información de la variable	Área encargada de generar o concentrar la información en la dependencia para alimentar la variable
LP	LISTA DE ASISTENCIA	WORD	DEPTO ATENCION A LA JUVENTUD
FT	FICHA TECNICA	WORD	DEPTO ATENCION A LA JUVENTUD

7. MÉTODO DE CÁLCULO DEL RESULTADO:

$$1) \text{ NEA} = (\text{NEA} / \text{NTJA} \times 100)$$
$$\text{NTJA} = (7 / 7 \times 100) = 100\%$$
$$\text{RI} = \text{NEA} \times \text{NTJA} / 2 = 100\%$$

8. LINEA BASE:

VALOR:	81%
PERIODO DE MEDICION:	TRIMESTRAL

9. PERIODICIDAD:

ANUAL:

TRIMESTRAL: 100 %

TRIENIO:

10. SEMAFORIZACIÓN DEL RESULTADO:

ROJO	AMARILLO	VERDE
Menor o igual a 40%	Menor o igual a 41% a 70%	Menor o igual a 71% a 100%

11. MES DEL AÑO EN QUE SE REPORTA EL INDICADOR:

E	F	M	A	M	J	J	A	S	O	N	D
		X	X			X			X	X	

GLOSARIO DE TÉRMINOS:

NEA = NUMERO DE EVENTOS EN EL AÑO
NTJA = NUMERO TOTAL DE JOVENES ASISTENTES
LP = LISTA DE ASISTENCIA
FT = FICHA TECNICA



GOBIERNO DE
TECATE

INSTITUTO MUNICIPAL DE LA JUVENTUD DE TECATE BAJA CALIFORNIA
FICHA DE INDICADOR DE PROPOSITO 2025

IMJUVET

NOTAS TÉCNICAS Y OBSERVACIONES

RESPONSABLE DEL INDICADOR

ELABORO

Autorizo

Melanie
LIC. MELANIE ALMODOBAR MENDEZ
JEFE ATENCION A LA JUVENTUD

Sara Michel Rodriguez Leon
LIC. SARA MICHEL RODRIGUEZ LEON
DIRECTORA IMJUVET

IMJUVET



INSTITUTO MUNICIPAL DE LA JUVENTUD DE TECATE BAJA CALIFORNIA
FICHA DE INDICADOR DE PROPOSITO 2025

IMJUVET

NOMBRE DEL INDICADOR CALIDAD EN LA EJECUCION DE PLATICAS CON PERSPECTIVA Y EQUIDAD DE GENERO		DIMENSION Y NÚMERO DE INDICADOR	EQUIDAD DE GENERO	IMJUVET-192
1. FUNDAMENTO EN PLAN MUNICIPAL DE DESARROLLO				
EJE / OBJETIVO /ESTRATEGIA		1.3.2 IMPLEMENTAR PROGRAMAS DE EMPRENDIMIENTO Y CAPACITACIÓN PARA JÓVENES, FOMENTANDO LA INNOVACIÓN Y EL DESARROLLO DE HABILIDADES PARA SU INTEGRACIÓN EN EL MERCADO LABORAL, QUE PROMUEVAN LA ECONOMÍA NARANJA MEDIANTE EL FOMENTO A LAS INDUSTRIAS CREATIVAS.		
2. DENOMINACION DEL PROGRAMA OPERATIVO ANUAL				
PROGRAMA		APOYO ADMINISTRATIVO-ATENCION INTEGRAL A LA JUVENTUD		
SUBPROGRAMA				
3. ¿QUÉ MIDE EL INDICADOR? LA ATENCION A LA JUVENTUD DE 12 A 29 AÑOS DE EDAD, ASI COMO LOS JOVENES ATENDIDOS, LOS CONVENIOS, FOROS, PLATICAS PROGRAMADAS Y REALIZADAS.				
4. INTERPRETACIÓN O LECTURA:				
SI EL RESULTADO DEL INDICADOR AUMENTA:		LA ENTIDAD ESTA APLICANDO LAS ESTRATEGIAS PARA REALIZAR LAS ACTIVIDADES EN TIEMPO Y FORMA.		
SI EL RESULTADO DEL INDICADOR DISMINUYE:		SE BUSCARA SOLUCIONAR EL PROBLEMA PARA MEJORAR EN LA EFICIENCIA DE LA ACTIVIDAD.		
5. DEFINICIÓN DEL RESULTADO Y VARIABLES DE LA FÓRMULA:				
CLAVE VARIABLE	DESCRIPCIÓN		UNIDAD DE MEDIDA	
NBA	NUMERO DE PLATICAS EN EL AÑO		PLATICAS	
NTJA	NUMERO TOTAL DE JOVENES ATENDIDOS CON PERSPECTIVA DE GENERO		FICHA TECNICA	

INSTITUTO MUNICIPAL DE LA JUVENTUD DE TECATE BAJA CALIFORNIA
FICHA DE INDICADOR DE PROPOSITO 2025



IMJUVET

6. FUENTE DE DATOS DE LAS VARIABLES:

CLAVE VARIABLE	FUENTE DE DATOS		
	Nombre del registro, reporte o documento donde se obtiene la información de la variable	Sistema informático que genera el registro, reporte o documento de donde se obtiene la información de la variable	Área encargada de generar o concentrar la información en la dependencia para alimentar la variable
FT	FICHA TECNICA, LISTAS DE ASISTENCIA	WORD	DEPTO ATENCION A LA JUVENTUD
FT	FICHA TECNICA	WORD	DEPTO ATENCION A LA JUVENTUD

7. MÉTODO DE CÁLCULO DEL RESULTADO:

$$1) \text{ NBA} = (\text{NPA} / \text{NTJA} \times 100)$$

$$\text{NTJA} = (17 / 17 \times 100) = 100\%$$

$$\text{RI} = \text{NBA} \times \text{NTJA} / 2 = 100\%$$

8. LINEA BASE:

VALOR:	81%
PERIODO DE MEDICION:	TRIMESTRAL

9. PERIODICIDAD:

ANUAL:

TRIMESTRAL: 100 %

TRIENIO:

10. SEMAFORIZACIÓN DEL RESULTADO:

ROJO	AMARILLO	VERDE
Menor o igual a 40%	Menor o igual a 41% a 70%	Menor o igual a 71% a 100%

11. MES DEL AÑO EN QUE SE REPORTA EL INDICADOR:

E	F	M	A	M	J	J	A	S	O	N	D
		X	X			X			X	X	

GLOSARIO DE TÉRMINOS:

NBA = NUMERO DE BRIGADAS EN EL AÑO
NTJA = NUMERO TOTAL DE JOVENES ATENDIDOS
FT = FICHA TECNICA

NOTAS TÉCNICAS Y OBSERVACIONES



INSTITUTO MUNICIPAL DE LA JUVENTUD DE TECATE BAJA CALIFORNIA
FICHA DE INDICADOR DE PROPOSITO 2025



GOBIERNO DE
TECATE

IMJUVET

--

RESPONSABLE DEL INDICADOR	
ELABORO	Autorizo
<div> LIC. MELANIE ALMODOBAR MENDEZ JEFE ATENCION A LA JUVENTUD</div>	<div> LIC. SARA MICHEL RODRIGUEZ LEÒN DIRECTORA IMJUVET</div>

IMJUVET

NOMBRE DEL INDICADOR CALIDAD EN LA EJECUCION DE TALLERES CON PERSPECTIVA Y EQUIDAD DE GENERO		DIMENSION Y NÚMERO DE INDICADOR	EQUIDAD DE GENERO	IMJUVET-193
--	--	--	-------------------	-------------

1. FUNDAMENTO EN PLAN MUNICIPAL DE DESARROLLO	
EJE / OBJETIVO /ESTRATEGIA	2.2.11 REALIZAR UN DIAGNÓSTICO SOBRE LAS NECESIDADES Y OPORTUNIDADES DE LA JUVENTUD DE TECATE, CON EL OBJETIVO DE DESARROLLAR POLÍTICAS PÚBLICAS PARA SU ATENCIÓN

2. DENOMINACION DEL PROGRAMA OPERATIVO ANUAL	
PROGRAMA	APOYO ADMINISTRATIVO-ATENCION INTEGRAL A LA JUVENTUD
SUBPROGRAMA	

3. ¿QUÉ MIDE EL INDICADOR? LA ATENCION A LA JUVENTUD DE 12 A 29 AÑOS DE EDAD, NUMERO DE TALLERES EN EL PERIODO PROGRAMADAS Y REALIZADAS CON PERSPECTIVA Y EQUIDAD DE GENERO.	
--	--

4. INTERPRETACIÓN O LECTURA:	
SI EL RESULTADO DEL INDICADOR AUMENTA:	LA ENTIDAD ESTA APLICANDO LAS ESTRATEGIAS PARA REALIZAR LAS ACTIVIDADES EN TIEMPO Y FORMA.
SI EL RESULTADO DEL INDICADOR DISMINUYE:	SE BUSCARA SOLUCIONAR EL PROBLEMA PARA MEJORAR EN LA EFICIENCIA DE LA ACTIVIDAD.

5. DEFINICIÓN DEL RESULTADO Y VARIABLES DE LA FÓRMULA:		
CLAVE VARIABLE	DESCRIPCIÓN	UNIDAD DE MEDIDA
NTP	NUMERO DE TALLERES EN EL PERIODO	TALLERES
PRES	PROMEDIO DE RESULTADO DE ENCUESTAS DE SATISTACCION DEL SERVICIO O SONDEO DE CONOCIMIENTOS ADQUIRIDOS, CON PERSPECTIVA DE GENERO.	FICHAS TECNICAS

INSTITUTO MUNICIPAL DE LA JUVENTUD DE TECATE BAJA CALIFORNIA

FICHA DE INDICADOR DE PROPOSITO 2025



IMJUVET

6. FUENTE DE DATOS DE LAS VARIABLES:

CLAVE VARIABLE	FUENTE DE DATOS		
	Nombre del registro, reporte o documento donde se obtiene la información de la variable	Sistema informático que genera el registro, reporte o documento de donde se obtiene la información de la variable	Área encargada de generar o concentrar la información en la dependencia para alimentar la variable
FT	FICHA TECNICA, LISTAS DE ASISTENCIA	WORD	DEPTO ATENCION A LA JUVENTUD
FT	FICHA TECNICA	WORD	DEPTO ATENCION A LA JUVENTUD

7. MÉTODO DE CÁLCULO DEL RESULTADO:

$$1) \text{ NTP} = (\text{NTP} / \text{PRES} \times 100)$$

$$\text{PRES} = (43 / 43 \times 100) = 100\%$$

$$\text{RI} = \text{NTP} \times \text{PRES} / 2 = 100\%$$

8. LINEA BASE:

VALOR:	81%
PERIODO DE MEDICION:	TRIMESTRAL

9. PERIODICIDAD:

ANUAL:

TRIMESTRAL: 100 %

TRIENIO:

10. SEMAFORIZACIÓN DEL RESULTADO:

ROJO	AMARILLO	VERDE
Menor o igual a 40%	Menor o igual a 41% a 70%	Menor o igual a 71% a 100%

11. MES DEL AÑO EN QUE SE REPORTA EL INDICADOR:

E	F	M	A	M	J	J	A	S	O	N	D
		X	X			X			X	X	

GLOSARIO DE TÉRMINOS:

NTP = NUMERO DE TALLERES EN EL PERIODO

PRES = PROMEDIO DE RESULTADO DE ENCUESTAS DE SATISFACCION



FT = FICHA TECNICA



INSTITUTO MUNICIPAL DE LA JUVENTUD DE TECATE BAJA CALIFORNIA
FICHA DE INDICADOR DE PROPOSITO 2025

IMJUVET

NOTAS TÉCNICAS Y OBSERVACIONES

RESPONSABLE DEL INDICADOR	
ELABORO	AUTORIZO
 LIC. MELANI ALMODOBAR MENDEZ JEFE ATENCION A LA JUVENTUD	 LIC. SARA MICHEL RODRIGUEZ LEÓN DIRECTORA IMJUVET

IMJUVET

Instituto Municipal de la Juventud de Tecate
Notas a los Estados Financieros
Del 1 de Enero al 30 de Septiembre de 2025

NOTAS DE DESGLOSE

I) NOTAS AL ESTADO DE ACTIVIDADES

Ingresos y Otros Beneficios

1. Explicar aquellas cuentas de los rubros que integran los grupos de: Ingresos de Gestión; Participaciones, Aportaciones, Convenios, Incentivos Derivados de la Colaboración Fiscal, Fondos Distintos de Aportaciones, Transferencias, Asignaciones, Subsidios y Subvenciones, y Pensiones y Jubilaciones; y Otros Ingresos y Beneficios, que en lo individual representen el 15% o más del total del rubro al que corresponden.

Concepto	Importe
IMPUESTOS	\$.00
PARTICIPACIONES, APORTACIONES, CONVENIOS, INCENTIVOS DERIVADOS DE LA COLABORACIÓN FISCAL	\$.00
OTROS INGRESOS Y BENEFICIOS VARIOS	\$.00
Suma	0

Concepto	Importe	%
IMPUESTOS SOBRE LOS INGRESOS	\$.00	Configurar formula de porcentaje de su preferencia
PARTICIPACIONES	\$.00	Configurar formula de porcentaje de su preferencia
OTROS INGRESOS Y BENEFICIOS VARIOS	\$.00	Configurar formula de porcentaje de su preferencia

Participaciones, Aportaciones, Convenios, Incentivos Derivados de la Colaboración Fiscal, Fondos Distintos de Aportaciones, Transferencias, Asignaciones, Subsidios y Subvenciones, y Pensiones y Jubilaciones

Concepto	Importe
	\$.00
	\$.00
Subtotal PARTICIPACIONES	0
APORTACIONES	\$.00
Subtotal APORTACIONES	0
	\$.00
	\$.00
Subtotal CONVENIOS	0
INCENTIVOS DERIVADOS DE LA COLABORACIÓN FISCAL	\$.00
Subtotal INCENTIVOS DERIVADOS DE LA COLABORACIÓN FISCAL	0
FONDOS DISTINTOS DE APORTACIONES	\$.00
Subtotal FONDOS DISTINTOS DE APORTACIONES	0
TRANSFERENCIAS Y ASIGNACIONES	\$.00
Subtotal TRANSFERENCIAS Y ASIGNACIONES	0
SUBSIDIOS Y SUBVENCIONES	\$ 1,601,651.65
Subtotal SUBSIDIOS Y SUBVENCIONES	1601651.65
PENSIONES Y JUBILACIONES	\$.00
Subtotal PENSIONES Y JUBILACIONES	0
Suma	1601651.65

Gastos y Otras Pérdidas:

1. Explicar aquellas cuentas de los rubros que integran los grupos de: Gastos de Funcionamiento; Transferencias, Subsidios y Otras Ayudas; Participaciones y Aportaciones; Intereses, Comisiones y Otros Gastos de la Deuda Pública; Otros Gastos y Pérdidas Extraordinarias, así como Inversión Pública, que en lo individual representen el 15% o más del total del rubro al que corresponden.

Concepto	Importe
SERVICIOS PERSONALES	\$ 1,270,264.87
TRANSFERENCIAS INTERNAS Y ASIGNACIONES AL SECTOR PÚBLICO	\$.00
PARTICIPACIONES	\$.00
INTERESES DE LA DEUDA PÚBLICA	\$.00
ESTIMACIONES, DEPRECIACIONES, DETERIOROS, OBSOLESCENCIA Y AMORTIZACIONES	\$ 42,356.13
INVERSIÓN PÚBLICA NO CAPITALIZABLE	\$.00
Suma	1312621

Concepto	Importe	%
REMUNERACIONES AL PERSONAL DE CARÁCTER PERMANENTE	\$ 703,795.06	Configurar formula de porcentaje de su preferencia
ASIGNACIONES AL SECTOR PÚBLICO	\$.00	Configurar formula de porcentaje de su preferencia
PARTICIPACIONES DE LA FEDERACIÓN A ENTIDADES FEDERATIVAS Y MU	\$.00	Configurar formula de porcentaje de su preferencia
INTERESES DE LA DEUDA PÚBLICA INTERNA	\$.00	Configurar formula de porcentaje de su preferencia
DEPRECIACIÓN DE BIENES MUEBLES	\$.00	Configurar formula de porcentaje de su preferencia
CONSTRUCCIÓN EN BIENES NO CAPITALIZABLE	\$.00	Configurar formula de porcentaje de su preferencia

NOTAS AL ESTADO DE SITUACIÓN FINANCIERA

Activo

• **Efectivo y Equivalentes**

1. Se informará acerca de los fondos con afectación específica, el tipo y monto de los mismos; de las inversiones temporales se revelará su tipo y monto.

A continuación se relacionan las cuentas que integran el rubro de efectivo y equivalentes:

Concepto	2025	2024
EFFECTIVO	\$.80	\$.80
BANCOS/TESORERÍA	\$ 52,225.36	\$ 74,102.09
INVERSIONES TEMPORALES (HASTA 3 MESES)	\$.00	\$.00
FONDOS CON AFECTACIÓN ESPECÍFICA	\$.00	\$.00
DEPÓSITOS DE FONDOS DE TERCEROS EN GARANTÍA Y/O ADM	\$.00	\$.00
OTROS EFECTIVOS Y EQUIVALENTES	\$.00	\$.00
Suma	\$ 52,226.16	\$ 74,102.89

• **Derechos a recibir Efectivo y Equivalentes y Bienes o Servicios**

2. Por tipo de contribución se informará el monto que se encuentre pendiente de cobro y por recuperar de hasta cinco ejercicios anteriores, asimismo se deberán considerar los montos sujetos a algún tipo de juicio con una antigüedad mayor a la señalada y la factibilidad de cobro.
3. Se informará, de manera agrupada, los derechos a recibir efectivo y equivalentes, y bienes o servicios, (excepto cuentas por cobrar de contribuciones e inversiones financieras) en una desagregación por su vencimiento en días a 90, 180, menor o igual a 365 y mayor a 365. Adicionalmente, se informará de las características cualitativas relevantes que afecten a estas cuentas.

Concepto	2025	2024
DERECHOS A RECIBIR EFECTIVO O EQUIVALENTES	\$ 907,287.82	\$ 775,028.46
DERECHOS A RECIBIR BIENES O SERVICIOS	\$.00	\$.00
Suma	\$ 907,287.82	\$ 775,028.46

Bienes Muebles

Concepto	2025	2024
MOBILIARIO Y EQUIPO DE ADMINISTRACIÓN	\$ 113,557.45	\$ 153,358.97
MOBILIARIO Y EQUIPO EDUCACIONAL Y RECREATIVO	\$ 1.00	\$ 4.00
VEHÍCULOS Y EQUIPO DE TRANSPORTE	\$.00	\$.00
MAQUINARIA, OTROS EQUIPOS Y HERRAMIENTAS	\$ 40,156.85	\$ 40,156.85
Total BIENES MUEBLES	\$ 153,715.30	\$ 193,519.82

Bienes Inmuebles, Infraestructura y Construcciones en Proceso

Concepto	2025	2024
TERRENOS	\$.00	\$.00
VIVIENDAS	\$.00	\$.00
Total BIENES INMUEBLES, INFRAESTRUCTURA Y CONSTR	0	0

Depreciaciones

Concepto	2025	2024
DEPRECIACIÓN ACUMULADA DE BIENES MUEBLES	\$ 68,507.10	\$ 68,507.10
Total DEPRECIACIÓN, DETERIORO Y AMORTIZACIÓN ACU	\$ 68,507.10	\$ 68,507.10

9. Se informará de manera agrupada por cuenta, los rubros de activos intangibles y diferidos, su monto y naturaleza, amortización del ejercicio, amortización acumulada, tasa y método aplicados.

Activos Intangibles

Concepto	2025	2024
SOFTWARE	\$ 10,000.00	\$ 10,000.00
LICENCIAS	\$.00	\$.00
Total ACTIVOS INTANGIBLES	\$ 10,000.00	\$ 10,000.00

NOTAS AL ESTADO DE FLUJOS DE EFECTIVO

Efectivo y equivalentes

1. Presentar el análisis de las cifras del periodo actual (20XN) y periodo anterior (20XN-1) del Efectivo y Equivalentes al Efectivo, al Final del Ejercicio del Estado de Flujos de Efectivo, respecto a la composición del rubro de Efectivo y Equivalentes, utilizando el siguiente cuadro:

Efectivo y Equivalentes

Concepto	2025	2024
Efectivo	0.8	0.8
Bancos/Tesorería	52225.36	74102.09
Bancos/Dependencias y Otros	\$.00	\$.00
Inversiones Temporales (Hasta 3 meses)	0	0
Fondos con Afectación Específica	0	0
Depósitos de Fondos de Terceros en Garantía y/o Administración	0	0
Otros Efectivos y Equivalentes	0	0
Total	\$ 52,226.16	\$ 74,102.89

NOTAS DE MEMORIA (CUENTAS DE ORDEN)

Las Notas de Memoria contendrán información sobre las cuentas de orden tanto contables como presupuestarias que se utilizan para registrar movimientos de valores que no afecten o modifiquen el Estado de Situación Financiera del ente público; sin embargo, su incorporación es necesaria con fines de recordatorio, de control y en general sobre los aspectos administrativos, o bien, para consignar sus derechos o responsabilidades contingentes que puedan, o no, presentarse en el futuro.

Las cuentas que se manejan para efectos de estas Notas son las siguientes:

Cuentas de Orden Presupuestario

Cuentas de ingresos
Cuentas de egresos

En las cuentas de orden presupuestarias, se informará el avance que se registra, previo al cierre presupuestario de cada periodo que se reporta.

Cuentas de Orden Presupuestarias de Ingresos	
Concepto	2025
Ley de Ingresos Estimada	\$ 3,555,900.00
Ley de Ingresos por Ejecutar	\$ 1,889,606.96
Modificaciones a la Ley de Ingresos Estimada	\$.00
Ley de Ingresos Devengada	\$.00
Ley de Ingresos Recaudada	\$.00

* Al importe total de los abonos del rubro 8.1.4 Ley de Ingresos Devengada se le deberá restar las devoluciones del periodo que se reporta.

Cuentas de Orden Presupuestarias de Egresos	
Concepto	2025
Presupuesto de Egresos Aprobado	\$ 3,555,900.00
Presupuesto de Egresos por Ejercer	\$ 753,111.90
Modificaciones al Presupuesto de Egresos Aprobado	\$.00
Presupuesto de Egresos Comprometido	\$.00
Presupuesto de Egresos Devengado	\$.00
Presupuesto de Egresos Ejercido	\$.00
Presupuesto de Egresos Pagado	\$.00

LIC. SARA MICHEL RODRIGUEZ LEÓN
DIRECTORA IMJUVET

LC. ANA KAREN RUIZ TAPIA
JEFE DE DEPARTAMENTO ADMINISTRATIVO

IMJUVET