




Instituto Municipal de la Juventud de Tecate
BAJA CALIFORNIA
Estado Analítico de Ingresos
Del 01/ene./2023 Al 31/mar./2023


Rubro de Ingresos	Ingreso					Diferencia (6=5-1)
	Estimado (1)	Ampliaciones y Reducciones (2)	Modificado (3=1+2)	Devengado (4)	Recaudado (5)	
Impuestos	\$0.00	\$0.00	\$0.00	\$0.00	\$0.00	0.00
Cuotas y Aportaciones de Seguridad Social	\$0.00	\$0.00	\$0.00	\$0.00	\$0.00	0.00
Contribuciones de Mejoras	\$0.00	\$0.00	\$0.00	\$0.00	\$0.00	0.00
Derechos	\$0.00	\$0.00	\$0.00	\$0.00	\$0.00	0.00
Productos	\$3,000.00	\$0.00	\$3,000.00	\$461.76	\$348.80	-2,651.20
Aprovechamientos	\$13,200.00	\$0.00	\$13,200.00	\$0.00	\$0.00	-13,200.00
Ingresos por Venta de Bienes, Prestación de Servicios y Otros Ingresos	\$0.00	\$0.00	\$0.00	\$0.00	\$0.00	0.00
Participaciones, Aportaciones, Convenios, Incentivos Derivados de la Colaboración Fiscal y Fondos Distintos de Aportaciones	\$2,265,378.00	\$0.00	\$2,265,378.00	\$376,855.84	\$376,855.84	-1,888,522.16
Transferencias, Asignaciones, Subsidios y Subvenciones, y Pensiones y Jubilaciones	\$0.00	\$0.00	\$0.00	\$0.00	\$0.00	0.00
Ingresos Derivados de Financiamientos	\$2,281,578.00	\$0.00	\$2,281,578.00	\$377,317.60	\$377,204.64	-1,904,373.36
Total				Ingresos Excedentes		






Instituto Municipal de la Juventud de Tecate
BAJA CALIFORNIA
Estado Analítico de Ingresos
Del 01/ene./2023 Al 31/mar./2023

Estado Analítico de Ingresos por Fuente de Financiamiento	Ingreso					Diferencia (6=5-1)
	Estimado (1)	Ampliaciones y Reducciones (2)	Modificado (3=1+2)	Devengado (4)	Recaudado (5)	
Ingresos del Poder Ejecutivo Federal o Estatal y de los Municipios						
Impuestos	\$0.00	\$0.00	\$0.00	\$0.00	\$0.00	0.00
Cuotas y Aportaciones de Seguridad Social	\$0.00	\$0.00	\$0.00	\$0.00	\$0.00	0.00
Contribuciones de Mejoras	\$0.00	\$0.00	\$0.00	\$0.00	\$0.00	0.00
Derechos	\$0.00	\$0.00	\$0.00	\$0.00	\$0.00	0.00
Productos	\$3,000.00	\$0.00	\$3,000.00	\$461.76	\$348.80	-2,651.20
Aprovechamientos	\$0.00	\$0.00	\$0.00	\$0.00	\$0.00	0.00
Participaciones, Aportaciones, Convenios, Incentivos Derivados de la Colaboración Fiscal y Fondos Distintos de Aportaciones	\$0.00	\$0.00	\$0.00	\$0.00	\$0.00	0.00
Transferencias, Asignaciones, Subsidios y Subvenciones, y Pensiones y Jubilaciones	\$0.00	\$0.00	\$0.00	\$0.00	\$0.00	0.00
Ingresos de los Entes Públicos de los Poderes Legislativo y Judicial, de los Organos Autónomos y del Sector Paraestatal o Paramunicipal, así como de las Empresas Productivas del Estado						
Cuotas y Aportaciones de Seguridad Social	\$0.00	\$0.00	\$0.00	\$0.00	\$0.00	0.00
Productos	\$13,200.00	\$0.00	\$13,200.00	\$0.00	\$0.00	-13,200.00
Ingresos por Venta de Bienes, Prestación de Servicios y Otros Ingresos	\$2,265,378.00	\$0.00	\$2,265,378.00	\$376,855.84	\$376,855.84	-1,888,522.16
Transferencias, Asignaciones, Subsidios y Subvenciones, y Pensiones y Jubilaciones	\$0.00	\$0.00	\$0.00	\$0.00	\$0.00	0.00
Ingresos Derivados de Financiamiento						
Ingresos Derivados de Financiamientos	\$2,281,578.00	\$0.00	\$2,281,578.00	\$377,317.60	\$377,204.64	-1,904,373.36
Total						
Ingresos Excedentes						





Instituto Municipal de la Juventud de Tecate

BAJA CALIFORNIA

Estado Analítico de Ingresos

Del 01/ene./2023 Al 31/mar./2023

hora de Impresión: 01:55 p. m.

14/abr./2023

LIC. ELENA ZARAHIEL DUENAS KIN
DIRECTORA IMJUUVET

CP. ALMA LUCIA SOSA DE LEON
JEFE ADMINISTRATIVO

