




**STITUTO MUNICIPAL DE LA JUVENTUD E TECATE BC
SISTEMA DE EVALUACION DEL DESEMPEÑO**



DATOS GENERALES

Proyecto:	Apoyo Administrativo-Atención Integral a la Juventud
Periodo de Ejecución:	Inicio 01/01/2023 Final 31/12/2023
Código Programático	24-2421-E3300
Tipo de Proyecto:	Administrativo-Operativo
Programa Especial:	Municipal
Cobertura:	XXIV Ayuntamiento del Municipio de Tecate
Unidad Responsable: Nivel 1:	Dirección de IMJUVET

Objetivo Estratégico:

El Instituto Municipal de la Juventud de Tecate, tiene como objetivo hacer políticas públicas en favor de los jóvenes, otorgándoles las herramientas necesarias en seguridad, educación, salud y desarrollo económico. Sumarlos a la participación social, creando espacios de innovación y expresión a través de las diversas actividades de las políticas públicas.

Estrategias de Acción: El bienestar social de los habitantes del municipio es un tema primordial para el Gobierno Municipal de Tecate, es importante trabajar a favor de la Juventud Tecatense que ahora, es quien está orientando el desarrollo del municipio, a través de emprendimientos, de nuevas ideas y conceptos aso como de nuevos paradigmas en torno al desarrollo humano que deben de ser capitalizados para promover el bienestar del municipio.


- Estrategias:**
- 1.1.1 Informes presupuestales y financieros
 - 2.4.1 Actividades orientadas a las y los Jóvenes.
 - 2.4.2 Talleres, platicas y conferencias para jóvenes
 - 2.4.3 Fortalecer la economía joven.
 - 2.4.4 Promoción de cultura democrática.
 - 2.4.5 Espacios Poder Joven

Estrategia Institucional PDM: Potencializar el desarrollo de los jóvenes de Tecate entre 12 y 29 años de edad, de zona urbana y rural del municipio, mediante políticas públicas.

Población Beneficiada:

Población total de 12 a 29 años de edad	H	M
27467	18,478	17,270

<http://www3.inegi.org.mx/sistemas/tabuladosbasicos/default.aspx?c=27302&s=est>





**INSTITUTO MUNICIPAL DE LA JUVENTUD DE TECATE BC
SISTEMA DE EVALUACION DEL DESEMPEÑO**



COMPONENTE 187

Elaboración y Presentación de Informe Periódico de la Situación de las Finanzas Públicas, así como el Trimestral sobre el Grado del Avance Presupuestal, programático y Financiero.

Nombre del Proyecto:	Apoyo Administrativo
Medio de verificación:	Presupuesto anual asignado en el ejercicio para la operación de la entidad Total, de presupuesto aplicado en el año como resultado de la gestión ante instancias Estatales y Federales.
Método de cálculo:	$PAA = (PAA/TPA \times 100)$ $PAA = (5/5 \times 100) = 100\%$
Unidad de Medida:	Informes Aprobados

Frecuencia: Semestral () Trimestral(x) **Tipo de Indicador:** Estratégico (x) Gestión()

Dimensión: Eficacia () Eficiencia(x) Calidad () Economía ()

Nombre del indicador	Línea base: Año: 2023	Sentido del indicador:	Meta:	Primer Trimestre			Segundo Trimestre		
				Ene.	Feb.	Mar.	Abril	Mayo	Jun.
Eficiencia en la capacidad de gestión	$2/2 * 100 = 100\%$	Ascendente	Programadas 2			1	1		
			Realizadas			1			

Nombre del indicador	Línea base: Año:	Sentido del indicador:	Meta:	Tercer Trimestre		Cuarto Trimestre				
				Julio.	Ago.	Sept.	Oct.	Nov.	Dic.	
Eficiencia en la capacidad de gestión	$3/3 * 100 = 100\%$	Ascendente	Programadas 3	1			1	1		
			Realizadas	1						

Gasto por Categoría Programática		Avance Físico		
Capítulo	Descripción del Capítulo	% Físico Anual	Modificación	% físico Ejercido
100000	SERVICIOS PERSONALES	10%	- -	2%
200000	MATERIALES Y SUMINISTROS			
300000	SERVICIOS GENERALES			

Evaluación del Programa y Metas

Trimestre: primero () segundo ()	Evaluación (3) % alcanzado(80%-100%) Nivel: VERDE
Trimestre: tercero () cuarto ()	Evaluación () % alcanzado () Nivel:

Parámetros de Semafización

Alta	3	Contribuye de manera importante (80-100%) Nivel Aceptable=Verde)
Media	2	Contribuye de manera suficiente (50-79%) Nivel Con Riesgo=Amarillo)
Baja	1	Contribuye de manera Mínima (0-49%) Nivel Crítico=Rojo)





**INSTITUTO MUNICIPAL DE LA JUVENTUD DE TECATE BC
SISTEMA DE EVALUACION DEL DESEMPEÑO**



COMPONENTE 188

Representar al Instituto con Participación y Asistencia a Mesas de Trabajo y Programas en Coordinaciones Inter-Institucionales, Municipales, Estatales y Federales.

Nombre del Proyecto: Apoyo Administrativo
Medio de verificación: Numero de reuniones en el trabajo, numero de acuerdos interinstitucionales en el año
Método de cálculo: MRDI= (MRDI/ACDI X100) AI=(12/12x100) =100%
Unidad de Medida: Minuta

Frecuencia: Semestral() Trimestral(x) **Tipo de Indicador:** Estratégico (x) Gestión()

Dimensión: Eficacia() Eficiencia(x) Calidad () Economía ()

Nombre del indicador	Línea base: Año:	Sentido del indicador:	Meta:	Primer Trimestre			Segundo Trimestre		
				Ene.	Feb.	Mar.	Abril	Mayo	Jun.
Acuerdos institucionales	MRDI/ASDI* 100%	Ascendente	Programadas	1	1	1	1	1	1
			Realizadas	1	1	1			

Nombre del indicador	Línea base: Año:	Sentido del indicador:	Meta:	Tercer Trimestre			Cuarto Trimestre		
				Julio.	Ago.	Sept.	Oct.	Nov.	Dic.
Acuerdos institucionales	MRDI/ASDI *100%	Ascendente	Programadas	1	1	1	1	1	1
			Realizadas						

Gasto por Categoría Programática		Avance Físico		
Capitulo	Descripción del Capitulo	% Físico Anual	Modificación	% físico Ejercido
100000	SERVICIOS PERSONALES	30%	- -	8%
200000	MATERIALES Y SUMINISTROS			
300000	SERVICIOS GENERALES			

Evaluación del Programa y Metas	
Trimestre: primero () segundo ()	Evaluación (3) % alcanzado (80-100%) Nivel: VERDE
Trimestre: tercero (X) cuarto ()	Evaluación () % alcanzado () Nivel:

Parámetros de Semaforización			
Alta	3	Contribuye de manera importante	(80-100%) Nivel Aceptable=Verde)
Media	2	Contribuye de manera suficiente	(50-79%) Nivel Con Riesgo=Amarillo)
Baja	1	Contribuye de manera Mínima	(0-49%) Nivel Crítico=Rojo)





Tecate

INSTITUTO MUNICIPAL DE LA JUVENTUD TECATE BC SISTEMA DE EVALUACION DEL DESEMPEÑO



IMJUVE

COMPONENTE 189

Desarrollo Económico de la Juventud

Nombre:	Desarrollo Económico de la Juventud
Medio de verificación:	Numero de eventos en el año, número total de jóvenes asistentes
Método de cálculo:	$NEA = (NEA/NTJA \times 100)$ $NTJA = (6/6 \times 100) = 100\%$ $RI = NEA \times NTJA / 2 = 100\%$
Unidad de Medida:	Eventos

Frecuencia: Trimestral () Semestral (X)	Tipo de Indicador: Estratégico () Gestión (X)
Dimensión: Eficacia () Eficiencia () Calidad (X) Economía () Equidad ()	Sentido del indicador: Ascendente (X) Descendente ()


Nombre del Indicador	Línea base: 100%	Primer Trimestre		Segundo Trimestre						
		Meta:1500PB Año:2023	Total	Ene.	Feb.	Mar.	Abril	Mayo	Jun.	
Eficacia del impacto logrado en eventos	3/3*100= 100%	3 EVENTOS	P 3		1		1			1
		EVENTOS	R		1					

Nombre del Indicador	Línea base: 100%	Tercer Trimestre		Cuarto Trimestre						
		Meta:1500PB Año:2023	Total	Jul.	Ago.	Sept.	Oct.	Nov.	Dic.	
Eficacia del impacto logrado en eventos	3/3*100= 100%	3 EVENTOS	P 3		1		1			1
		EVENTOS	R							

Gasto por Categoría Programática		Avance Físico		
Capítulo	Descripción del Capítulo	% Físico Anual	Modificación	% físico Ejercido
100000	SERVICIOS PERSONALES	20%	- -	3%
200000	MATERIALES Y SUMINISTROS			
300000	SERVICIOS GENERALES			

Evaluación del Programa y Metas	Trimestre: primero() segundo()	Evaluación () % alcanzado (80%-100%) Nivel: VERDE
	tercero (X) cuarto ()	Evaluación () % alcanzado () Nivel:

Parámetros de SemafORIZACIÓN			
Alta	3	Contribuye de manera importante	(80%-100%) Nivel Aceptable VERDE
Media	2	Contribuye de manera suficiente	(50% - 79%) Nivel Aceptable AMARILLO
Baja	1	Contribuye de manera Mínima	(0% - 49%) Nivel Aceptable ROJO



IMJUVE



Gobierno de
Tlaxcala

INSTITUTO MUNICIPAL DE LA JUVENTUD TECATE BC
SISTEMA DE EVALUACION DEL DESEMPEÑO



IMJUVE T

COMPONENTE 190

Educación, prevención y salud integral con perspectiva de género en las Juventudes

Nombre:

Educación, Prevención y Salud Integral

Medio de verificación:

Numero de brigadas en el año, Número total de jóvenes atendidos

Método de cálculo:

NBA= (NBA/NTJA X100)

NTJA=(16/16x100)=100%

RI=NBA X NTJA/2= 100%

Unidad de Medida:

Brigadas

Frecuencia: Trimestral (X) Semestral ()	Tipo de Indicador: Estratégico () Gestión (X)
Dimensión: Eficacia () Eficiencia (X) Calidad () Economía () Equidad ()	Sentido del indicador: Ascendente (X) Descendente ()

Nombre del Indicador	Línea base: 100 %	Meta: Año:2023	Total	Primer Trimestre			Segundo Trimestre		
				Ene.	Feb.	Mar.	Abril	Mayo	Jun.
Eficacia del impacto logrado en eventos	100 %	Brigadas	P	2	1	1	2	1	1
			R	2	1	1			

Nombre del Indicador	Línea base: 100 %	Meta: Año:2023	Total	Tercer Trimestre			Cuarto Trimestre		
				Jul.	Ago.	Sept.	Oct.	Nov.	Dic.
Eficacia del impacto logrado en eventos		Brigadas	P	2	1	1	2	1	1
			R						


Gasto por Categoría Programática		Avance Físico		
Capítulo	Descripción del Capítulo	% Físico Anual	Modificación	% físico Ejercido
100000	SERVICIOS PERSONALES	10%	- -	3%
300000	SERVICIOS GENERALES			

Evaluación del Programa y Metas

Trimestre: primero () segundo ()	Evaluación () % alcanzado (80%-100%) Nivel: VERDE
tercero (X) cuarto ()	Evaluación () % alcanzado () Nivel:

Parámetros de Semaforización

Alta	3	Contribuye de manera importante	(80%-100%) Nivel Aceptable VERDE
Media	2	Contribuye de manera suficiente	(50% - 79%) Nivel Aceptable AMARILLO
Baja	1	Contribuye de manera Mínima	(0% - 49%) Nivel Aceptable ROJO



IMJUVE T



INSTITUTO MUNICIPAL DE LA JUVENTUD TECATE BC
SISTEMA DE EVALUACION DEL DESEMPEÑO



COMPONENTE 191

Desarrollo cultural para construcción de paz

Nombre:	Desarrollo Cultural
Medio de verificación:	Numero de eventos en el año, Número total de jóvenes asistentes
Método de cálculo:	$NEA = (NEA/NTJA \times 100)$ $NTJA = (7/7 \times 100) = 100\%$ $RI = NEA \times NTJA / 2 = 100\%$
Unidad de Medida:	Eventos

Frecuencia: Trimestral (X) Semestral ()	Tipo de Indicador: Estratégico () Gestión (X)
Dimensión: Eficacia () Eficiencia () Calidad (X) Economía () Equidad ()	Sentido del indicador: Ascendente (X) Descendente ()

Nombre del Indicador	Línea base: 100%	Meta: Año:2023	Total	Primer Trimestre			Segundo Trimestre			
				Ene.	Feb.	Mar.	Abril	Mayo	Jun.	
Eficacia del impacto logrado en eventos	100%	EVENTOS	P 3	1		1			1	
		EVENTOS	R	1		1				

Nombre del Indicador	Línea base: 100%	Meta: Año:2023	Total	Tercer Trimestre			Cuarto Trimestre			
				Jul.	Ago.	Sept.	Oct.	Nov.	Dic.	
Eficacia del impacto logrado en eventos	100%	EVENTOS	P 4	1	1	1			1	
		EVENTOS	R							

Gasto por Categoría Programática		Avance Físico		
Capítulo	Descripción del Capítulo	% Físico Anual	Modificación	% físico Ejercido
100000	SERVICIOS PERSONALES	10%	- -	3%
200000	MATERIALES Y SUMINISTROS			
300000	SERVICIOS GENERALES			

Trimestre: primero() segundo()	Evaluación () % alcanzado (80%-100%) Nivel: VERDE
tercero (X) cuarto ()	Evaluación () % alcanzado () Nivel:

Parámetros de Semaforización			
Alta	3	Contribuye de manera importante	(80%-100%) Nivel Aceptable VERDE
Media	2	Contribuye de manera suficiente	(50% - 79%) Nivel Aceptable AMARILLO
Baja	1	Contribuye de manera Mínima	(0% - 49%) Nivel Aceptable ROJO





INSTITUTO MUNICIPAL DE LA JUVENTUD - TECATE BC
SISTEMA DE EVALUACION DEL DESEMPEÑO



COMPONENTE 192

Desarrollo democrático, Participación Social e inclusión social

Nombre:	DESARROLLO DEMOCRATICO Y PARTICIPACION SOCIAL
Medio de verificación:	Numero de brigadas en el año, Número total de jóvenes atendidos.
Método de cálculo:	NBA= (NBA/NTJA X100) NTJA=(14/14x100)=100% RI=NBA X NTJA/2= 100%
Unidad de Medida:	Brigadas

Frecuencia: Trimestral (X) Semestral ()	Tipo de Indicador: Estratégico () Gestión (X)
Dimensión: Eficacia () Eficiencia () Calidad (-X) Economía () Equidad ()	Sentido del indicador: Ascendente (X) Descendente ()


Primer Trimestre		Segundo Trimestre							
Nombre del Indicador	Línea base:100 %	Meta: 1500PB Año:2023	Total	Ene.	Feb.	Mar.	Abril	Mayo	Jun.
Eficacia del impacto logrado en brigadas		EVENTOS	P 7	1	2	1	1	1	1
		EVENTOS	R	1	2	1			

Tercer Trimestre		Cuarto Trimestre							
Nombre del Indicador	Línea base: 100%	Meta:1500PB Año:2022	Total	Jul.	Ago.	Sept.	Oct.	Nov.	Dic.
Eficacia del impacto logrado en brigadas		EVENTOS	P 7	1	1	1	1	2	1
		EVENTOS	R						

Gasto por Categoría Programática		Avance Físico		
Capítulo	Descripción del Capítulo	% Físico Anual	Modificación	% físico Ejercido
100000	SERVICIOS PERSONALES	10%	- -	2%
200000	MATERIALES Y SUMINISTROS			
300000	SERVICIOS GENERALES			

Trimestre: primero() segundo()	Evaluación () % alcanzado () Nivel: VERDE
tercero (X) cuarto ()	Evaluación () % alcanzado (80%-100%) Nivel: VERDE

Parámetros de SemafORIZACIÓN			
Alta	3	Contribuye de manera importante	(80%-100%) Nivel Aceptable VERDE
Media	2	Contribuye de manera suficiente	(50% - 79%) Nivel Aceptable AMARILLO





INSTITUTO MUNICIPAL DE LA JUVENTUD - TECATE BC
SISTEMA DE EVALUACION DEL DESEMPEÑO



Tecate

COMPONENTE 193

IMJUVE

ESPACIOS PODER JOVEN

Nombre: Espacios Poder Joven

Medio de verificación: Numero de talleres en el periodo, Promedio de resultado de encuestas de satisfacción del servicio o sondeo de conocimientos adquiridos.

Método de cálculo: $PP=(NPAR/NPATA)100$

Unidad de Medida: Talleres

Frecuencia: Trimestral (X) Semestral () Tipo de Indicador: Estratégico () Gestión (X)

Dimensión: Eficacia () Eficiencia (X) Sentido del indicador: Ascendente (X)
Calidad () Economía () Equidad () Descendente ()

Nombre del Indicador	Línea base: 100%	Meta: Año:2023	Total	Primer Trimestre			Segundo Trimestre		
				Ene.	Feb.	Mar.	Abril	Mayo	Jun.
Calidad en la ejecución de talleres	100 %	Talleres	P 6			1			
		Talleres	R			1			

Nombre del Indicador	Línea base: Año:2015POA	Meta: Año:2023	Total	Tercer Trimestre			Cuarto Trimestre		
				Jul.	Ago.	Sept.	Oct.	Nov.	Dic.
Calidad en la ejecución de talleres		Talleres	P 2				1	1	
		Talleres	R						


Gasto por Categoría Programática		Avance Físico		
Capítulo	Descripción del Capítulo	% Físico Anual	Modificación	% físico Ejercido
100000	SERVICIOS PERSONALES	10%	- -	3%
200000	MATERIALES Y SUMINISTROS			
300000	SERVICIOS GENERALES			

Evaluación del Programa y Metas

Trimestre: primero () segundo ()	Evaluación () % alcanzado (80%-100%) Nivel: VERDE
tercero (X) cuarto ()	Evaluación () % alcanzado () Nivel:

Parámetros de Semafización

Alta	3	Contribuye de manera importante	(80%-100%) Nivel Aceptable VERDE
Media	2	Contribuye de manera suficiente	(50% - 79%) Nivel Aceptable AMARILLO
Baja	1	Contribuye de manera Mínima	(0% - 49%) Nivel Aceptable ROJO



IMJUVE